TRAVEL GROUP ENTIDAD COOPERATIVA
INFORME POR AGENCIA / ASOCIADO
CUARTO TRIMESTRE AÑO 2019

Agencia: Viajes Aereos Armenia Ltda
Aportes: $ 102.686.000
Deposito: $ -
Nit: 890000513-6

1. INFORME GENERAL DE CONSUMO DE PRECOMPRAS

PRECOMPRAS 2019 VS. 2018	
Consumo Cuarto Trimestre 2018	$ 558.854.018
Consumo Cuarto Trimestre 2019	$ 893.727.311
Porcentaje de variación del año 2019 con respecto al año 2018	**59,92%**
Porcentaje participación de su agencia en el grupo año 2019	**6,28%**

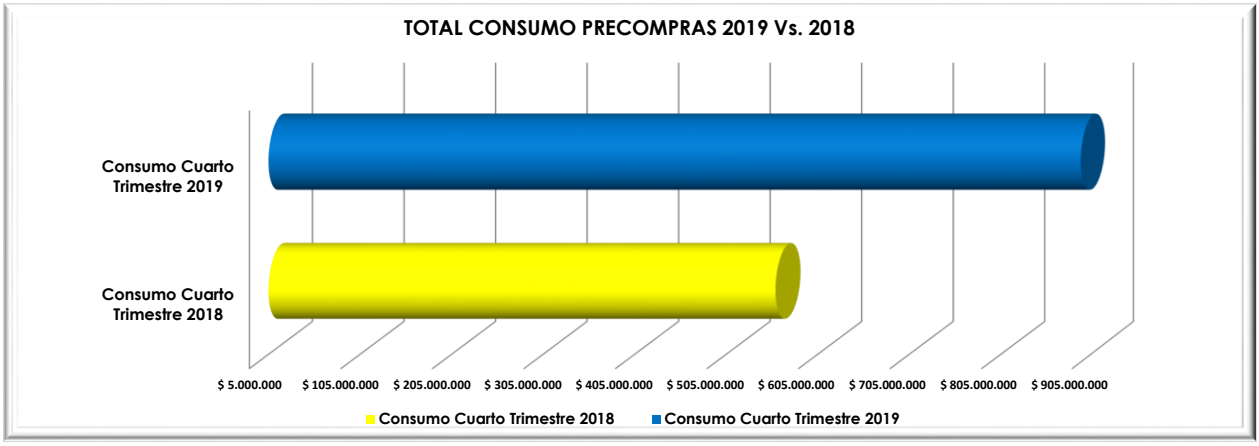

* *

Precompras Travel Group	Aerolíneas	Hoteles	Tarjetas de Asistencia	Cruceros	Bus Cartagena	TOTAL
Informe de consumo 4to trim 2018	$ 378.276.211	$ 123.782.607	$ 56.795.200	$ -	$ -	**$ 558.854.018**
Informe de consumo 4to trim 2019	$ 616.684.631	$ 100.598.642	$ 75.480.926	$ 100.963.112	$ -	**$ 893.727.311**
Comisión general No Asociado	$ 11.149.048	$ 4.636.126	$ 18.870.232	$ 9.843.742	$ -	**$ 44.499.148**
Comisión ganada por ser Asociado	$ 56.680.419	$ 16.212.131	$ 49.878.123	$ 12.304.678	$ -	**$ 135.075.350**
Pago de manejo administrativo	$ 10.169.560	$ 495.095	NO APLICA	NO APLICA	NO APLICA	**$ 10.664.655**

* En estas precompras la agencia consume tarifas netas y grupos sobre las cuales Travel Group desconoce la comisión ganada, por esto la gráfica no representa con exactitud el ingreso de la agencia.

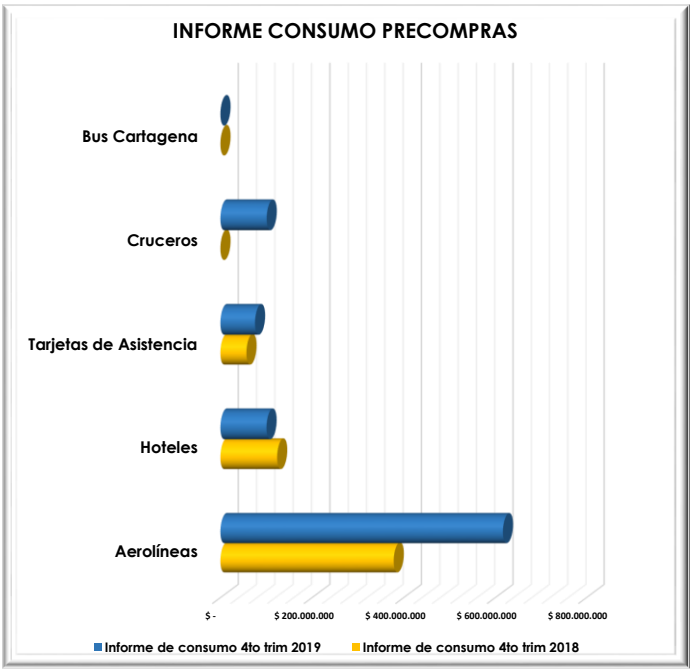

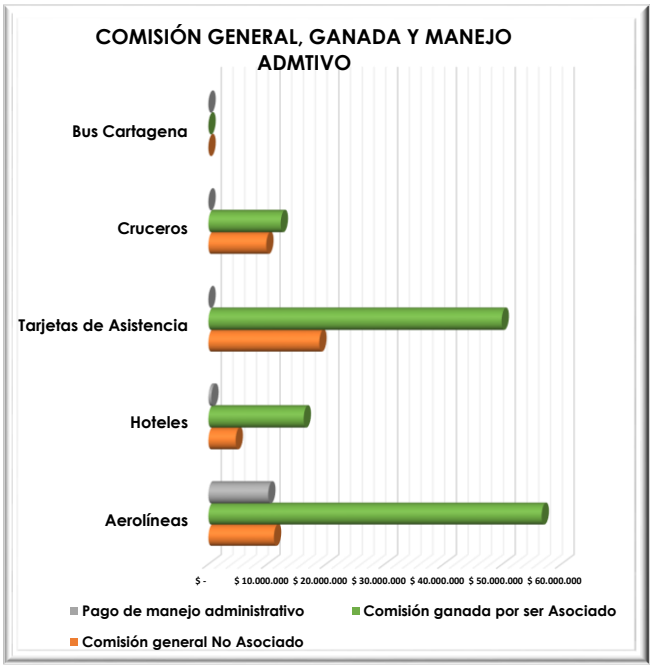

TRAVEL GROUP ENTIDAD COOPERATIVA
INFORME POR AGENCIA / ASOCIADO
CUARTO TRIMESTRE AÑO 2019

1.1 INFORME DISCRIMINADO CONSUMO DE PRECOMPRAS: Aerolíneas

Precompras Travel Group	Satena	Easyfly	Total Aerolíneas
Informe de consumo 2018	$ 117.113.690	$ 261.162.521	$ 378.276.211
Informe de consumo 2019	$ 118.464.448	$ 498.220.183	$ 616.684.631
Comisión general No Asociado	$ 1.184.644	$ 9.964.404	$ 11.149.048
Comisión ganada por ser Asociado	$ 18.434.512	$ 38.245.907	$ 56.680.419
Pago de manejo administrativo	$ 1.682.344	$ 8.487.216	$ 10.169.560

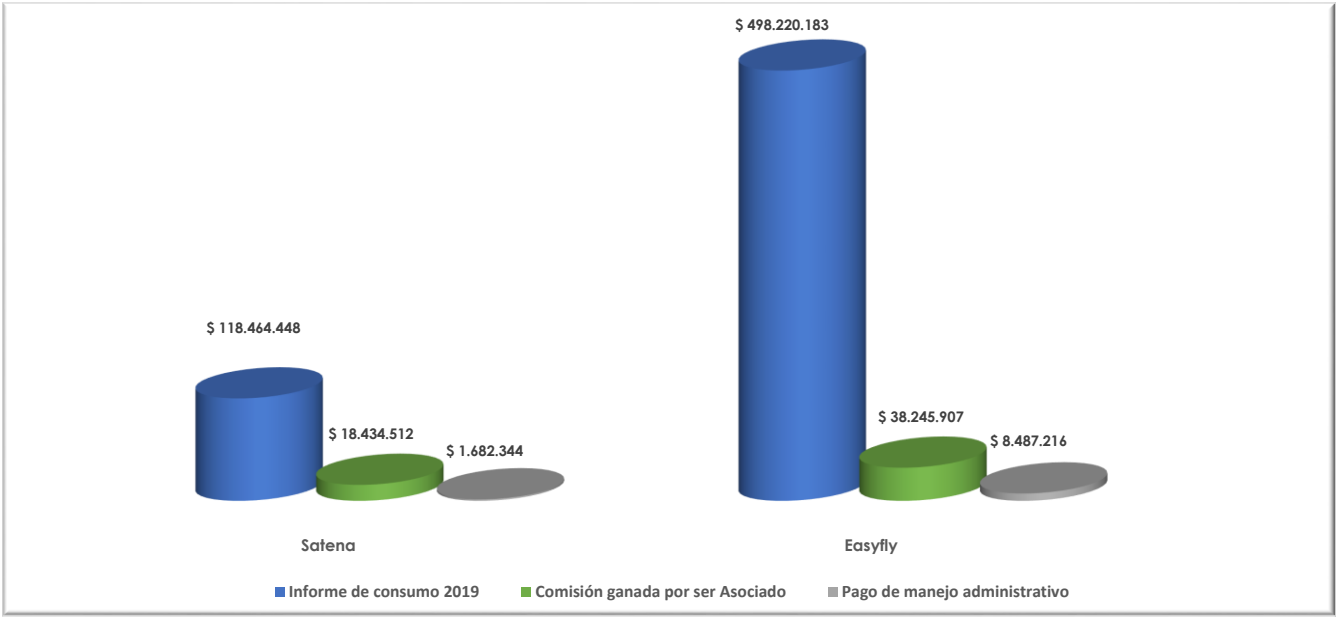

1.2 INFORME DISCRIMINADO CONSUMO DE PRECOMPRAS: Hoteles

Precompras Travel Group	Decameron Ef	Welcome	Multidestinos	Decameron TC y Grupos *	Total Hoteles
Informe de consumo 2018	$ 49.930.969	$ 60.088.647	$ 2.198.240	$ 11.564.751	$ 123.782.607
Informe de consumo 2019	$ 77.766.239	$ 22.832.403	$ -	$ -	$ 100.598.642
Comisión general No Asociado	$ 3.266.182	$ 1.369.944	$ -	NO APLICA	$ 4.636.126
Comisión ganada por ser Asociado	$ 13.542.581	$ 2.669.550	$ -	$ -	$ 16.212.131
Pago de manejo administrativo	$ 405.310	$ 89.785	$ -	NO APLICA	$ 495.095

* En estas precompras la agencia consume tarifas netas y grupos sobre las cuales Travel Group desconoce la comisión ganada, por esto la gráfica no representa con exactitud el ingreso de la agencia.
* En el caso de Decameron con Tarjeta de crédito y grupos, no se cobra el manejo administrativo.

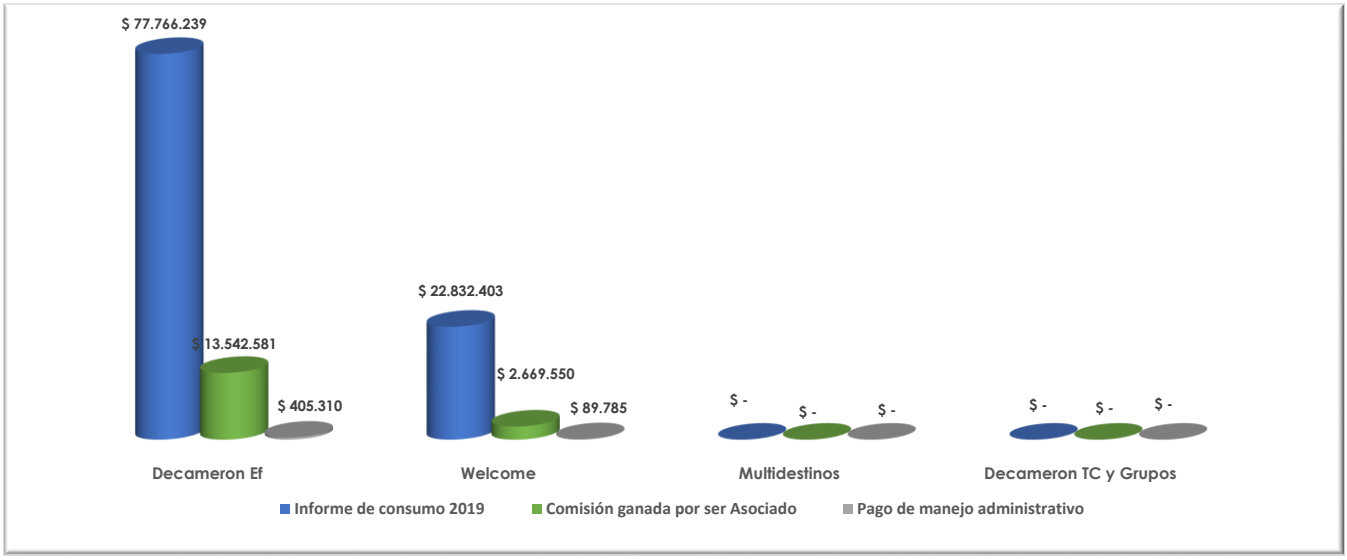

TRAVEL GROUP ENTIDAD COOPERATIVA
INFORME POR AGENCIA / ASOCIADO
CUARTO TRIMESTRE AÑO 2019

1.3 INFORME DISCRIMINADO CONSUMO DE PRECOMPRAS: Tarjetas de Asistencia**

Precompras Travel Group	Asist card *	TravelAce	April *	Total Tarjetas
Informe de consumo 2018	$ 13.464.960	$ 43.330.239	$ -	$ 56.795.200
Informe de consumo 2019	$ 15.572.542	$ 59.908.384	$ -	$ 75.480.926
Comisión general No Asociado	$ 3.893.135	$ 14.977.096	$ -	$ 18.870.232
Comisión ganada por ser Asociado	$ 862.172	$ 49.015.951	$ -	$ 49.878.123

* En estas precompras la agencia consume tarifas netas y grupos sobre las cuales Travel Group desconoce la comisión ganada, por esto la gráfica no representa con exactitud el ingreso de la agencia.
**En las precompras de tarjetas de asistencia, Travel Group no cobra manejo administrativo.

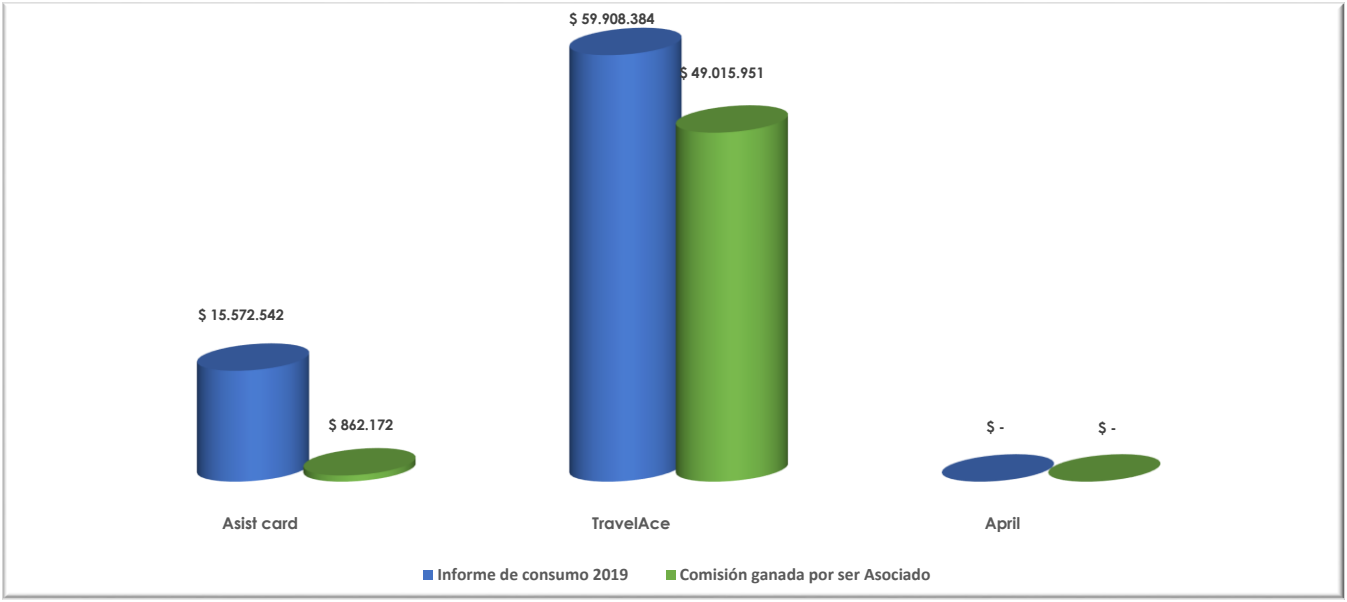

1.4 INFORME DISCRIMINADO CONSUMO DE PRECOMPRAS: Varios

Precompras Travel Group	Pullmantur (Cruceros) **	CitySightseeing (Cartagena) **	Total Varios
Informe de consumo 2018	$ -	$ -	$ -
Informe de consumo 2019	$ 100.963.112	$ -	$ 100.963.112
Comisión general No Asociado	$ 9.843.742	$ -	$ 9.843.742
Comisión ganada por ser Asociado	$ 12.304.678	$ -	$ 12.304.678

**En estas precompras, Travel Group no cobra manejo administrativo.

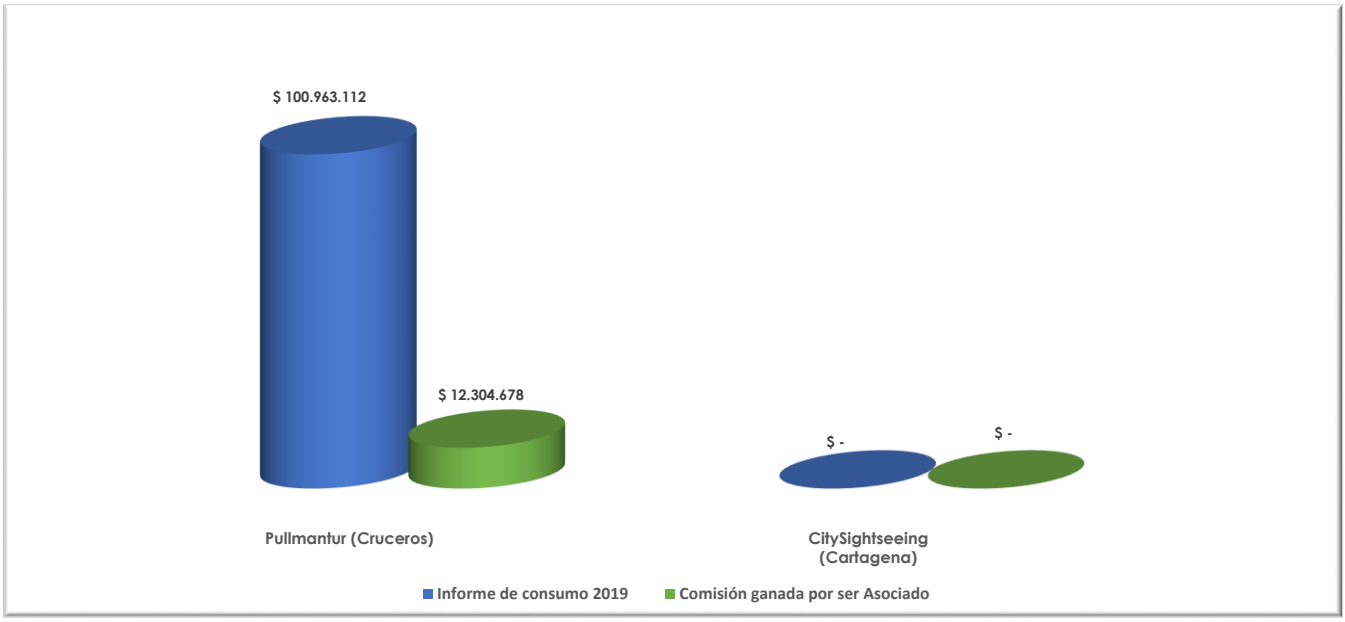

TRAVEL GROUP ENTIDAD COOPERATIVA
INFORME POR AGENCIA / ASOCIADO
CUARTO TRIMESTRE AÑO 2019

2. PAGOS REALIZADOS A TRAVEL GROUP EN CUARTO TRIMESTRE 2019

Concepto	Valor	%
Valor pagado por cuotas sostenimiento	$ 1.770.000	14,23%
Valor pagado por manejo administrativo precompras	$ 10.664.655	85,77%
Multas y recargos (Por pago extemporaneo)	$ -	0,00%
Intereses por concepto de Préstamo a asociados	$ -	0,00%
Total	**$ 12.434.655**	**100,00%**

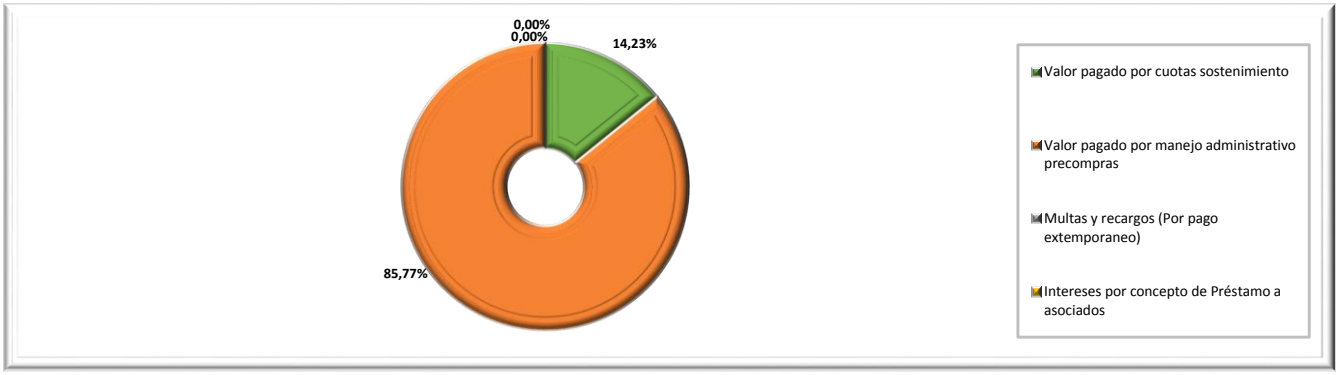

3. INCENTIVOS, OVER Y SEGMENTACIÓN RECIBIDO POR MEDIO DE TRAVEL GROUP CUARTO TRIMESTRE 2019

Nombre	Detalle	Valor
Sabre	Sabre I Seg. Jun/19 a Ago/19	$ -
	Sabre II Seg. Mar/19 a Ago/19	$ -
Travelport	Segm. Abr/19 a Jun/19	$ -
	Segm. Jul/19 a Ago/19	$ -
Aeroméxico	Over YQ 2Q 2019	$ -
Aireuropa	Over Ene/19 a Jun/19	$ 7.902.793
Latam	Over 2Q 2019	$ -
Decameron	Over Mayo 2019	$ 2.271.400
Avianca	Comisión 5% precompra	$ 50.456.929
	Total	**$ 60.631.122**

4. RESUMEN CUARTO TRIMESTRE 2019
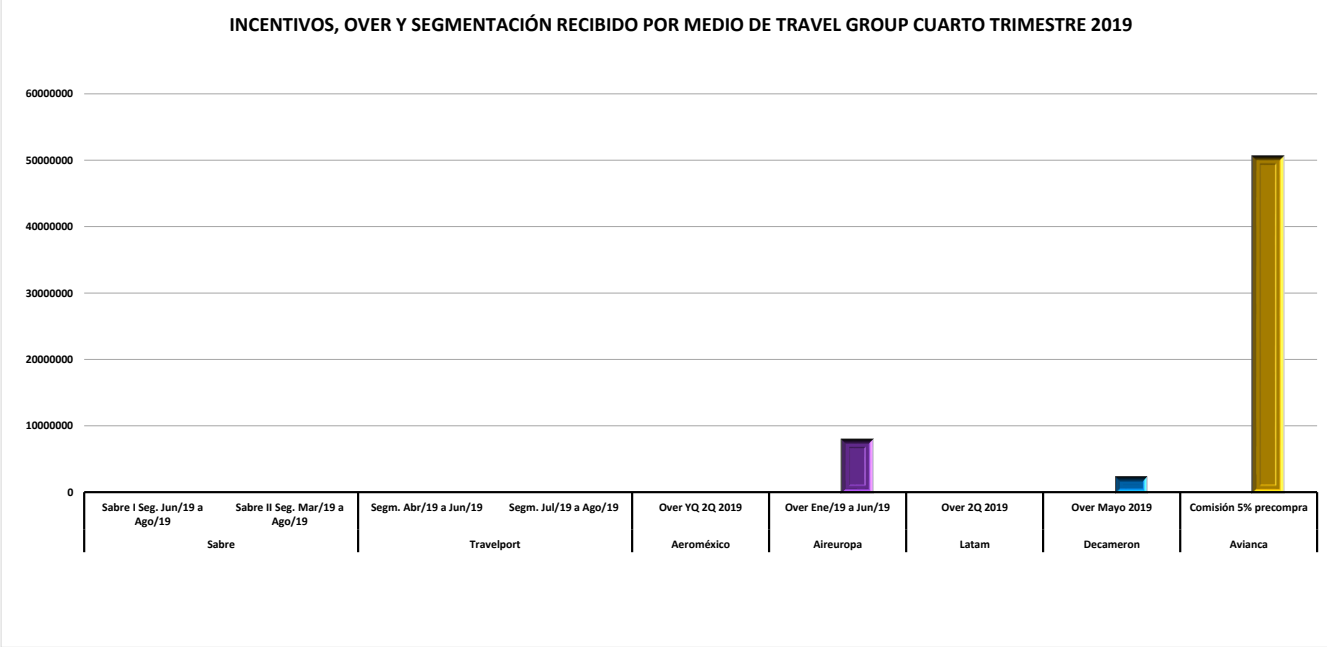
Concepto	Valor
Pagos realizados a Travel Group 2019	12.434.655
Pagos recibidos por incentivos, over y segmentación	60.631.122
Comisión ganada por ser asociado (Precompras)	135.075.350